



## ใบสมัครเข้าร่วมโครงการ

### โครงการส่งเสริมการปรับปรุงประสิทธิภาพการใช้พลังงานในอาคารปีที่ 6

ข้าพเจ้า ชื่อบุคคล ผู้แทนโรงแรม ชื่อโรงแรม (ชื่อนิติบุคคล)

สถานที่ตั้ง เลขที่ คลังเพื่อพิมพ์ หมู่ คลังเพื่อพิมพ์ ซอย คลังเพื่อพิมพ์ ถนน คลังเพื่อพิมพ์ แขวง/ตำบล คลังเพื่อพิมพ์ เขต/อำเภอ คลังเพื่อพิมพ์ จังหวัด คลังเพื่อพิมพ์ รหัสไปรษณีย์ คลังเพื่อพิมพ์ โทรศัพท์ คลังเพื่อพิมพ์ โทรสาร คลังเพื่อพิมพ์ มีความประสงค์จะสมัครเข้าร่วมใน “โครงการส่งเสริมการปรับปรุงประสิทธิภาพการใช้พลังงานในอาคารปีที่ 6” กับการไฟฟ้านครหลวง พร้อมนำเสนอข้อมูลเพื่อใช้สำหรับประกอบการสมัคร ดังนี้

- 1) ข้อมูลทั่วไปของอาคาร
- 2) ข้อมูลระบบปรับอากาศ
- 3) ข้อมูลเครื่องจักร อุปกรณ์ไฟฟ้าที่มีนัยสำคัญ
- 4) ข้อมูลรอบอาคาร
- 5) ข้อมูลการใช้พื้นที่
- 6) ภาพถ่ายอาคาร
- 7) ข้อมูลการใช้พลังงานไฟฟ้าของอาคารในรอบปี 2562 - 2563
- 8) แผนการอนุรักษ์พลังงานปี 2564

โดยสามารถ Download ใบสมัครและเอกสารประกอบการสมัครเพิ่มเติม ได้ที่ [www.meenergyawards.info](http://www.meenergyawards.info)

พร้อมกันนี้ ข้าพเจ้าขอรับรองว่าข้อมูลที่ให้ไว้ทั้งหมดเป็นความจริงทุกประการ

ลงชื่อ .....


(.....)

ตำแหน่ง .....

วันที่ .....

หมายเหตุ : ข้อมูลที่นำมาใช้ในการประเมินผลต้องเป็นข้อมูลจริงของทั้งอาคาร โดยต้องกรอกใบสมัครให้ครบถ้วน และลงนามรับรองโดยหัวหน้างาน หรือ ผู้จัดการที่มีอำนาจลงนามตามที่ได้รับมอบหมายจากเจ้าของอาคาร

## 1. ข้อมูลทั่วไปของอาคาร



รูปถ่ายอาคาร

1. ชื่อนิติบุคคล:	
2. ชื่อโรงแรม:	
3. จำนวนห้องพักทั้งหมด: <i>คลิกเพื่อพิมพ์</i> ห้อง	
4. สถานที่ตั้ง:	
5. พื้นที่ใช้สอย	6. การใช้พลังงานไฟฟ้ารวม
พื้นที่ใช้สอยปรับอากาศรวม: <i>คลิกเพื่อพิมพ์</i> m <sup>2</sup>	พลังงานไฟฟ้ารวมปี 2562: <i>คลิกเพื่อพิมพ์</i> kWh/ปี
พื้นที่ใช้สอยไม่ปรับอากาศรวม: <i>คลิกเพื่อพิมพ์</i> m <sup>2</sup>	พลังงานไฟฟ้ารวมปี 2563: <i>คลิกเพื่อพิมพ์</i> kWh/ปี
พื้นที่ใช้สอยรวม: <i>คลิกเพื่อพิมพ์</i> m <sup>2</sup>	
7. ผู้ประสานงาน	
ชื่อผู้ประสานงาน:	
ตำแหน่ง:	
โทรศัพท์มือถือ:	
โทรศัพท์ที่ทำงาน:	
โทรสาร:	
อีเมล:	

## 2. ข้อมูลระบบปรับอากาศ

ที่	ชนิด	การระบายความร้อน	ขนาด (ระบุหน่วย)	จำนวน
1	<input type="checkbox"/> Split Type <input type="checkbox"/> Package <input type="checkbox"/> Chiller <input type="checkbox"/> อื่นๆระบุ	<input type="checkbox"/> น้ำ <input type="checkbox"/> อากาศ		
2	<input type="checkbox"/> Split Type <input type="checkbox"/> Package <input type="checkbox"/> Chiller <input type="checkbox"/> อื่นๆระบุ	<input type="checkbox"/> น้ำ <input type="checkbox"/> อากาศ		
3	<input type="checkbox"/> Split Type <input type="checkbox"/> Package <input type="checkbox"/> Chiller <input type="checkbox"/> อื่นๆระบุ	<input type="checkbox"/> น้ำ <input type="checkbox"/> อากาศ		
4	<input type="checkbox"/> Split Type <input type="checkbox"/> Package <input type="checkbox"/> Chiller <input type="checkbox"/> อื่นๆระบุ	<input type="checkbox"/> น้ำ <input type="checkbox"/> อากาศ		
5	<input type="checkbox"/> Split Type <input type="checkbox"/> Package <input type="checkbox"/> Chiller <input type="checkbox"/> อื่นๆระบุ	<input type="checkbox"/> น้ำ <input type="checkbox"/> อากาศ		
6	<input type="checkbox"/> Split Type <input type="checkbox"/> Package <input type="checkbox"/> Chiller <input type="checkbox"/> อื่นๆระบุ	<input type="checkbox"/> น้ำ <input type="checkbox"/> อากาศ		

หมายเหตุ: สามารถปรับเปลี่ยนลดตารางได้ตามความเหมาะสม

## 3. ข้อมูลเครื่องจักร อุปกรณ์ไฟฟ้าที่มีนัยสำคัญ

(เช่น ปั๊มน้ำเย็น, ปั๊มน้ำหล่อเย็น, เครื่องส่งลมเย็น (AHU, FCU), ลิฟท์ ฯลฯ)

ที่	เครื่องจักร/อุปกรณ์ไฟฟ้า	ขนาด (kW)	จำนวน	ชม.ใช้งาน
1				
2				
3				
4				
5				

หมายเหตุ: สามารถปรับเปลี่ยนลดตารางได้ตามความเหมาะสม

## 4. ข้อมูลกรอบอาคาร (ถ้ามี)

ข้อมูล	อาคาร ...	อาคาร ...	อาคาร ...
ค่า OTTV (W/m <sup>2</sup> )			
ค่า RTTV (W/m <sup>2</sup> )			
อัตราส่วนพื้นที่กระจกต่อพื้นที่ผนังทั้งหมด (Window to Wall Ratio) (%)			

## 5. ข้อมูลการใช้สอยพื้นที่

### 5.1 ห้องพัก (สามารถปรับเพิ่มลดตารางได้ตามความเหมาะสม)

จำนวนห้องพักทั้งหมด: คลินิกเพื่อพิมพ์ ห้อง	
พื้นที่ห้องพักทั้งหมด: คลินิกเพื่อพิมพ์ m <sup>2</sup>	
เดือน	ห้องพักที่จำหน่ายได้ต่อเดือน ในปี 2562 (ห้อง-วัน/เดือน)
ม.ค. 62	
ก.พ. 62	
มี.ค. 62	
เม.ย. 62	
พ.ค. 62	
มิ.ย. 62	
ก.ค. 62	
ส.ค. 62	
ก.ย. 62	
ต.ค. 62	
พ.ย. 62	
ธ.ค. 62	
รวม	
เฉลี่ย	

### 5.2 ห้องประชุม/ห้องสัมมนา/ห้องจัดเลี้ยง

ห้องประชุม/ห้องสัมมนา/ห้องจัดเลี้ยง						
ชื่อห้อง	ชั้น	ขนาด (m <sup>2</sup> )	เวลาใช้งาน		เวลาใช้งาน	
			ห้องประชุม/ ห้องสัมมนา		ห้องจัดเลี้ยง	
			ชม./วัน	วัน/ปี	ชม./วัน	วัน/ปี

หมายเหตุ: สามารถปรับเพิ่มลดตารางได้ตามความเหมาะสม

### 5.3 ห้องอาหาร/ห้องครัว

ห้องอาหาร/ห้องครัว							
ชั้นที่	ห้องอาหาร				ห้องครัว		
	ชื่อห้องอาหาร	ขนาดพื้นที่ (m <sup>2</sup> )	เวลาใช้งาน		ขนาดพื้นที่ (m <sup>2</sup> )	เวลาใช้งาน	
			ชม./วัน	วัน/ปี		ชม./วัน	วัน/ปี
รวม							

หมายเหตุ: สามารถปรับเพิ่มลดตารางได้ตามความเหมาะสม

### 5.4 พื้นที่จอดรถ

พื้นที่จอดรถ							
ชั้นที่	ใต้ดิน			ชั้นที่	ในอาคาร		
	ขนาดพื้นที่ (m <sup>2</sup> )	เวลาใช้งาน			ขนาดพื้นที่ (m <sup>2</sup> )	เวลาใช้งาน	
		ชม./วัน	วัน/ปี			ชม./วัน	วัน/ปี
รวม				รวม			

หมายเหตุ: สามารถปรับเพิ่มลดตารางได้ตามความเหมาะสม

## 5.5 พื้นที่ส่วนกลาง

พื้นที่ส่วนกลาง (ทางเดิน/โถงหน้าลิฟท์/ห้องน้ำ/บันไดหนีไฟ/ห้องเก็บของ/ห้องลิฟท์ ฯลฯ)						
ชั้นที่	ปรับอากาศ			ไม่ปรับอากาศ		
	ขนาดพื้นที่ (m <sup>2</sup> )	เวลาใช้งาน		ขนาดพื้นที่ (m <sup>2</sup> )	เวลาใช้งาน	
		ชม./วัน	วัน/ปี		ชม./วัน	วัน/ปี
1						
2						
3						
4						
5						
...						
รวม						

หมายเหตุ: สามารถปรับเพิ่มลดตารางได้ตามความเหมาะสม


## 5.6 พื้นที่อื่นๆ

พื้นที่อื่นๆ							
ชั้นที่	ระบุลักษณะการใช้งาน	ปรับอากาศ			ไม่ปรับอากาศ		
		ขนาดพื้นที่ (m <sup>2</sup> )	เวลาใช้งาน		ขนาดพื้นที่ (m <sup>2</sup> )	เวลาใช้งาน	
			ชม./วัน	วัน/ปี		ชม./วัน	วัน/ปี
1							
2							
3							
4							
5							
...							
รวม							


หมายเหตุ: 1. พื้นที่อื่นๆ หมายถึง พื้นที่ที่นอกเหนือจากข้อ 5.1-5.5

2. สามารถปรับเพิ่มลดตารางได้ตามความเหมาะสม

## 6. ภาพถ่ายอาคาร



รูปที่ 1 ภาพถ่ายด้านหน้า



รูปที่ 2 ภาพถ่ายด้านข้าง

## 7. ข้อมูลการใช้พลังงานไฟฟ้าของอาคารในรอบปี 2562 - 2563

หมายเลขผู้ใช้ไฟฟ้า: คลินิกเพื่อพิมพ์

หมายเลขเครื่องวัด: คลินิกเพื่อพิมพ์

เดือน	พลังงานไฟฟ้า (kWh)	ค่าไฟฟ้า (บาท)	เดือน	พลังงานไฟฟ้า (kWh)	ค่าไฟฟ้า (บาท)
ม.ค. 62			ม.ค. 63		
ก.พ. 62			ก.พ. 63		
มี.ค. 62			มี.ค. 63		
เม.ย. 62			เม.ย. 63		
พ.ค. 62			พ.ค. 63		
มิ.ย. 62			มิ.ย. 63		
ก.ค. 62			ก.ค. 63		
ส.ค. 62			ส.ค. 63		
ก.ย. 62			ก.ย. 63		
ต.ค. 62			ต.ค. 63		
พ.ย. 62			พ.ย. 63		
ธ.ค. 62			ธ.ค. 63		
<b>รวม</b>			<b>รวม</b>		

หมายเหตุ: กรณีมีหลายเครื่องวัดไฟฟ้า ให้ระบุแยกการใช้พลังงานไฟฟ้าของแต่ละเครื่องวัดไฟฟ้า พร้อมสรุปเป็นการใช้ไฟฟ้ารวมของทุกเครื่องวัด

## 8. แผนอนุรักษ์พลังงานปี 2564 (ถ้ามี)

ลำดับ ที่	มาตรการ	ระยะเวลาดำเนินการ		เงินลงทุน (บาท)	ผลประหยัด	
		เริ่มต้น	สิ้นสุด		kWh/ปี	บาท/ปี
1						
2						
3						
4						
5						
<b>รวม</b>						

หมายเหตุ: “ระยะเวลาดำเนินการ” โปรดระบุเป็น เดือนและปี ที่จะดำเนินมาตรการ