



ใบสมัครเข้าร่วมโครงการ

โครงการส่งเสริมการปรับปรุงประสิทธิภาพการใช้พลังงานในอาคารปีที่ 6

ข้าพเจ้า ชื่อบุคคล ผู้แทนร้านค้าขนาดเล็ก/ร้านสะดวกซื้อ ชื่อร้านค้าขนาดเล็ก/ร้านสะดวกซื้อ (ชื่อนิติบุคคล) สถานที่ตั้ง เลขที่ คลิ๊กเพื่อพิมพ์ หมู่ คลิ๊กเพื่อพิมพ์ ซอย คลิ๊กเพื่อพิมพ์ ถนน คลิ๊กเพื่อพิมพ์ แขวง/ตำบล คลิ๊กเพื่อพิมพ์ เขต/อำเภอ คลิ๊กเพื่อพิมพ์ จังหวัด คลิ๊กเพื่อพิมพ์ รหัสไปรษณีย์ คลิ๊กเพื่อพิมพ์ โทรศัพท์ คลิ๊กเพื่อพิมพ์ โทรสาร คลิ๊กเพื่อพิมพ์ มีความประสงค์จะสมัครเข้าร่วมใน “โครงการส่งเสริมการปรับปรุงประสิทธิภาพการใช้พลังงานในอาคารปีที่ 6” กับการไฟฟ้านครหลวง พร้อมนำส่งข้อมูลเพื่อใช้สำหรับประกอบการสมัคร ดังนี้

- 1) ข้อมูลทั่วไปของร้านค้าขนาดเล็ก/ร้านสะดวกซื้อ
- 2) ข้อมูลระบบปรับอากาศ
- 3) ข้อมูลอุปกรณ์ไฟฟ้าภายในร้าน
- 4) ข้อมูลระบบแสงสว่าง
- 5) ข้อมูลตู้แช่และตู้แช่แข็ง
- 6) จำนวน Sell Slip รายเดือนย้อนหลังปี 2562 - 2563
- 7) ภาพถ่ายอาคาร
- 8) ข้อมูลการใช้พลังงานไฟฟ้าของร้านค้าขนาดเล็ก/ร้านสะดวกซื้อในรอบปี 2562 - 2563
- 9) แผนการอนุรักษ์พลังงานปี 2564

โดยสามารถ Download ใบสมัครและเอกสารประกอบการสมัครเพิ่มเติม ได้ที่ www.meaenergyawards.info

พร้อมกันนี้ ข้าพเจ้าขอรับรองว่าข้อมูลที่ให้ไว้ทั้งหมดเป็นความจริงทุกประการ

ลงชื่อ


(.....)

ตำแหน่ง

วันที่

หมายเหตุ : ข้อมูลที่นำมาใช้ในการประเมินผลต้องเป็นข้อมูลจริงของทั้งอาคาร โดยต้องกรอกใบสมัครให้ครบถ้วน และลงนามรับรองโดยหัวหน้างาน หรือ ผู้จัดการที่มีอำนาจลงนามตามที่ได้รับมอบหมายจากเจ้าของอาคาร

1. ข้อมูลทั่วไปของร้านค้าขนาดเล็ก/ร้านสะดวกซื้อ

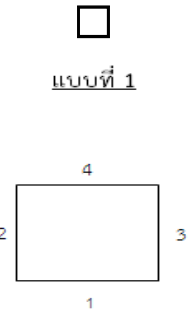


รูปถ่ายอาคาร

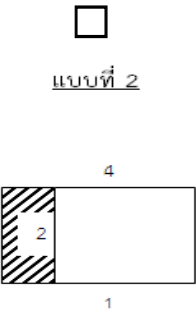
1.1 ชื่อนิติบุคคลเจ้าของร้านค้าขนาดเล็ก/ร้านสะดวกซื้อ:		
1.2 ชื่อร้านสะดวกซื้อและสาขา:		
1.3 ที่อยู่สาขาที่เข้าร่วมโครงการฯ:		
1.4 ขนาดพื้นที่		1.5 รูปแบบร้าน
พื้นที่ขายปรับอากาศ: คลิกเพื่อพิมพ์ m ² พื้นที่ไม่ปรับอากาศรวม: คลิกเพื่อพิมพ์ m ² พื้นที่รวมทั้งหมด: คลิกเพื่อพิมพ์ m ²		<input type="checkbox"/> ตั้งอยู่ในตึกแถว/อาคารพาณิชย์ <input type="checkbox"/> Stand Alone
1.6 ลักษณะของพื้นที่ผนังด้านข้าง		
ด้านที่ 1 (หน้าร้าน)	พื้นที่กระจก คลิกเพื่อพิมพ์ m ²	พื้นที่อิฐฉาบปูน คลิกเพื่อพิมพ์ m ²
ด้านที่ 1 (ด้านซ้าย)	พื้นที่กระจก คลิกเพื่อพิมพ์ m ²	พื้นที่อิฐฉาบปูน คลิกเพื่อพิมพ์ m ²
ด้านที่ 1 (ด้านขวา)	พื้นที่กระจก คลิกเพื่อพิมพ์ m ²	พื้นที่อิฐฉาบปูน คลิกเพื่อพิมพ์ m ²
ด้านที่ 1 (ด้านหลัง)	พื้นที่กระจก คลิกเพื่อพิมพ์ m ²	พื้นที่อิฐฉาบปูน คลิกเพื่อพิมพ์ m ²

<p>1.7 เวลาเปิดให้บริการ คลิกเพื่อพิมพ์ ชั่วโมงต่อวัน</p>	<p>1.8 จำนวนพนักงานทั้งหมด คลิกเพื่อพิมพ์ คน จำนวนพนักงานกะเช้า คลิกเพื่อพิมพ์ คน จำนวนพนักงานกะบ่าย คลิกเพื่อพิมพ์ คน จำนวนพนักงานกะดึก คลิกเพื่อพิมพ์ คน</p>
--	---


1.9 ลักษณะรูปแบบของร้าน



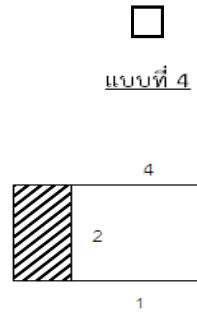
แบบที่ 1



แบบที่ 2



แบบที่ 3



แบบที่ 4

----- ถนน -----

แบบที่ 1 ทั้ง 4 ด้านไม่ติดกับคูหาใดๆ (Stand Alone)
 แบบที่ 2 ด้านซ้าย ของร้านติดกับคูหาข้างเคียง
 แบบที่ 3 ด้านขวา ของร้านติดกับคูหาข้างเคียง
 แบบที่ 4 ด้านซ้ายและด้านขวา ของร้านติดกับคูหาข้างเคียง

<p>1.10 การใช้พลังงานไฟฟ้า</p> <ul style="list-style-type: none"> - พลังงานไฟฟ้ารวมปี 2562: คลิกเพื่อพิมพ์ kWh/ปี - พลังงานไฟฟ้ารวมปี 2563: คลิกเพื่อพิมพ์ kWh/ปี

<p>1.11 ผู้ประสานงาน</p>
<p>ชื่อผู้ประสานงาน:</p>
<p>ตำแหน่ง:</p>
<p>โทรศัพท์มือถือ:</p>
<p>โทรศัพท์ที่ทำงาน:</p>
<p>โทรสาร:</p>
<p>อีเมล:</p>

2. ข้อมูลระบบปรับอากาศ

ประเภทเครื่องปรับอากาศ	ขนาด (BTU)	จำนวน (เครื่อง)

หมายเหตุ: สามารถปรับเพิ่มลดตารางได้ตามความเหมาะสม

3. ข้อมูลอุปกรณ์ไฟฟ้าภายในร้าน

ที่	อุปกรณ์ไฟฟ้า	กำลังไฟฟ้า (W)	จำนวน
1	ไมโครเวฟ		
2	ตู้แช่ไอศกรีม		
3	ตู้ขนมจีบ-ซาลาเปา		
4	เครื่องย่างไส้กรอก		
5	หม้อต้มน้ำร้อน (สำหรับ ชา-กาแฟ)		
6	ตู้แช่น้ำแข็งยูนิค		
7	เครื่องปั่นน้ำผลไม้		
8	เครื่องทำแซนวิช		
9	เครื่องชงกาแฟ		
10	เครื่อง Slurpee		
11	ตู้กดน้ำอัดลม		
12	ตู้กดชา-กาแฟ		
13	Ice Combo		
14	เครื่องผลิตน้ำแข็ง		
15	ตู้แช่อาหารแช่แข็ง		
16	เครื่องผลิตน้ำแข็งพร้อมจ่ายบริเวณเคาน์เตอร์		
17	ตู้ ATM		
18อื่นๆ (โปรดระบุ).....		
19อื่นๆ (โปรดระบุ).....		
20อื่นๆ (โปรดระบุ).....		

หมายเหตุ: สามารถปรับเพิ่มลดตารางได้ตามความเหมาะสม

4. ข้อมูลระบบแสงสว่าง

ชนิดหลอดไฟฟ้า	กำลังไฟฟ้า (W)	จำนวน

5. ข้อมูลตู้แช่และตู้แช่แข็ง


ประเภท	ชนิด	กำลังไฟฟ้า (W)
<input type="checkbox"/> ตู้แช่เย็น	<input type="checkbox"/> Closed	
<input type="checkbox"/> ตู้แช่แข็ง	<input type="checkbox"/> Opened	
<input type="checkbox"/> ตู้แช่เย็น	<input type="checkbox"/> Closed	
<input type="checkbox"/> ตู้แช่แข็ง	<input type="checkbox"/> Opened	
<input type="checkbox"/> ตู้แช่เย็น	<input type="checkbox"/> Closed	
<input type="checkbox"/> ตู้แช่แข็ง	<input type="checkbox"/> Opened	
<input type="checkbox"/> ตู้แช่เย็น	<input type="checkbox"/> Closed	
<input type="checkbox"/> ตู้แช่แข็ง	<input type="checkbox"/> Opened	

หมายเหตุ: สามารถปรับเพิ่มลดตารางได้ตามความเหมาะสม


6. จำนวน Sell Slip รายเดือนย้อนหลัง ปี 2562 - 2563

เดือน	จำนวน Sell Slip	เดือน	จำนวน Sell Slip
ม.ค. 62		ม.ค. 63	
ก.พ. 62		ก.พ. 63	
มี.ค. 62		มี.ค. 63	
เม.ย. 62		เม.ย. 63	
พ.ค. 62		พ.ค. 63	
มิ.ย. 62		มิ.ย. 63	
ก.ค. 62		ก.ค. 63	
ส.ค. 62		ส.ค. 63	
ก.ย. 62		ก.ย. 63	
ต.ค. 62		ต.ค. 63	
พ.ย. 62		พ.ย. 63	
ธ.ค. 62		ธ.ค. 63	
รวม		รวม	

7. ภาพถ่ายอาคาร



รูปที่ 1 ภาพถ่ายด้านหน้า



รูปที่ 2 ภาพถ่ายด้านข้าง

8. ข้อมูลการใช้พลังงานไฟฟ้าของร้านค้าขนาดเล็ก/ร้านสะดวกซื้อ ในรอบปี 2562 - 2563

หมายเลขผู้ใช้ไฟฟ้า: คลินิกเพื่อพิมพ์

หมายเลขเครื่องวัด: คลินิกเพื่อพิมพ์

เดือน	พลังงานไฟฟ้า (kWh)	ค่าไฟฟ้า (บาท)	เดือน	พลังงานไฟฟ้า (kWh)	ค่าไฟฟ้า (บาท)
ม.ค. 62			ม.ค. 63		
ก.พ. 62			ก.พ. 63		
มี.ค. 62			มี.ค. 63		
เม.ย. 62			เม.ย. 63		
พ.ค. 62			พ.ค. 63		
มิ.ย. 62			มิ.ย. 63		
ก.ค. 62			ก.ค. 63		
ส.ค. 62			ส.ค. 63		
ก.ย. 62			ก.ย. 63		
ต.ค. 62			ต.ค. 63		
พ.ย. 62			พ.ย. 63		
ธ.ค. 62			ธ.ค. 63		
รวม			รวม		

หมายเหตุ: กรณีมีหลายเครื่องวัดไฟฟ้า ให้ระบุแยกการใช้พลังงานไฟฟ้าของแต่ละเครื่องวัดไฟฟ้า พร้อมสรุปเป็นการใช้ไฟฟ้ารวมของทุกเครื่องวัด

9. แผนอนุรักษ์พลังงานปี 2564 (ถ้ามี)

ลำดับ ที่	มาตรการ	ระยะเวลาดำเนินการ		เงินลงทุน (บาท)	ผลประหยัด	
		เริ่มต้น	สิ้นสุด		kWh/ปี	บาท/ปี
1						
2						
3						
4						
5						
รวม						

หมายเหตุ: “ระยะเวลาดำเนินการ” โปรดระบุเป็น เดือนและปี ที่จะดำเนินมาตรการ